

ESPECIALIZAÇÃO EM

RADIOLOGIA ODONTOLÓGICA

 ZENITH



**Transforme
sua **carreira.****



ESPECIALIZAÇÃO EM RADIOLOGIA

Mais do que interpretar imagens, o especialista em Radiologia Odontológica é quem transforma informações em diagnósticos precisos e decisões clínicas seguras.

Este curso foi pensado para quem deseja dominar com confiança as técnicas mais modernas da imagiologia, entender a fundo o comportamento radiográfico das estruturas bucomaxilofaciais e se destacar como referência diagnóstica na equipe odontológica.

Na ZENITH, você vai muito além da teoria: vai aprender com quem vive a prática, com tecnologia de ponta ao seu alcance e em um ambiente acolhedor e estimulante.

O objetivo é claro — formar profissionais preparados para liderar com conhecimento, ética e excelência.

COMO O CURSO VAI FUNCIONAR?

- ☀ **mensal**
de segunda a quarta-feira
- ☀ **885 horas**
carga horária
- ☀ **24 meses**
duração
- ☀ **presencial**
Florianópolis
- ☀ **especialista CFO/MEC**
certificado
- ☀ **12 alunos por turma**
para garantir ensino personalizado





RADIOLOGIA NA ZENITH

- **Mão na Massa** – O aluno aprende não apenas a laudar, mas a operar o equipamento de verdade
- **Equipamentos Premium** – Uso prático do Tomógrafo 3X1 Planmeca e sistemas digitais de última geração.
- **Softwares de Ponta** – Treinamento em Romexis, On demand dental, Idoc e ferramentas de Inteligência Artificial.
- **Módulos Exclusivos** Aulas de Ultrassonografia da face, Gestão de Clínicas e Marketing para Radiologistas.





PARA QUEM É

Seja você um profissional em busca de novas frentes de trabalho ou um clínico que deseja autonomia diagnóstica, este curso é para:

- **O Dentista Tecnológico:** Que quer dominar softwares de planejamento 3D e IA.
- **O Futuro Dono de Clínica:** Que busca entender a gestão e montagem de um centro de imagem.
- **O Profissional da "Aposentadoria Dinâmica":** Que planeja trabalhar com Telerradiologia (Home Office), laudando de qualquer lugar do mundo.
- **O Clínico Planejador:** Que deseja segurança para avaliar alterações anatômicas e ósseas em seus próprios planejamentos.





PROFESSORES



**Prof^a Dra. Milena
Bortolotto Felippe**

Referência na área, com
mestrado e doutorado
em Radiologia e Imaginologia.

**Prof. Evandro
José Borgo**

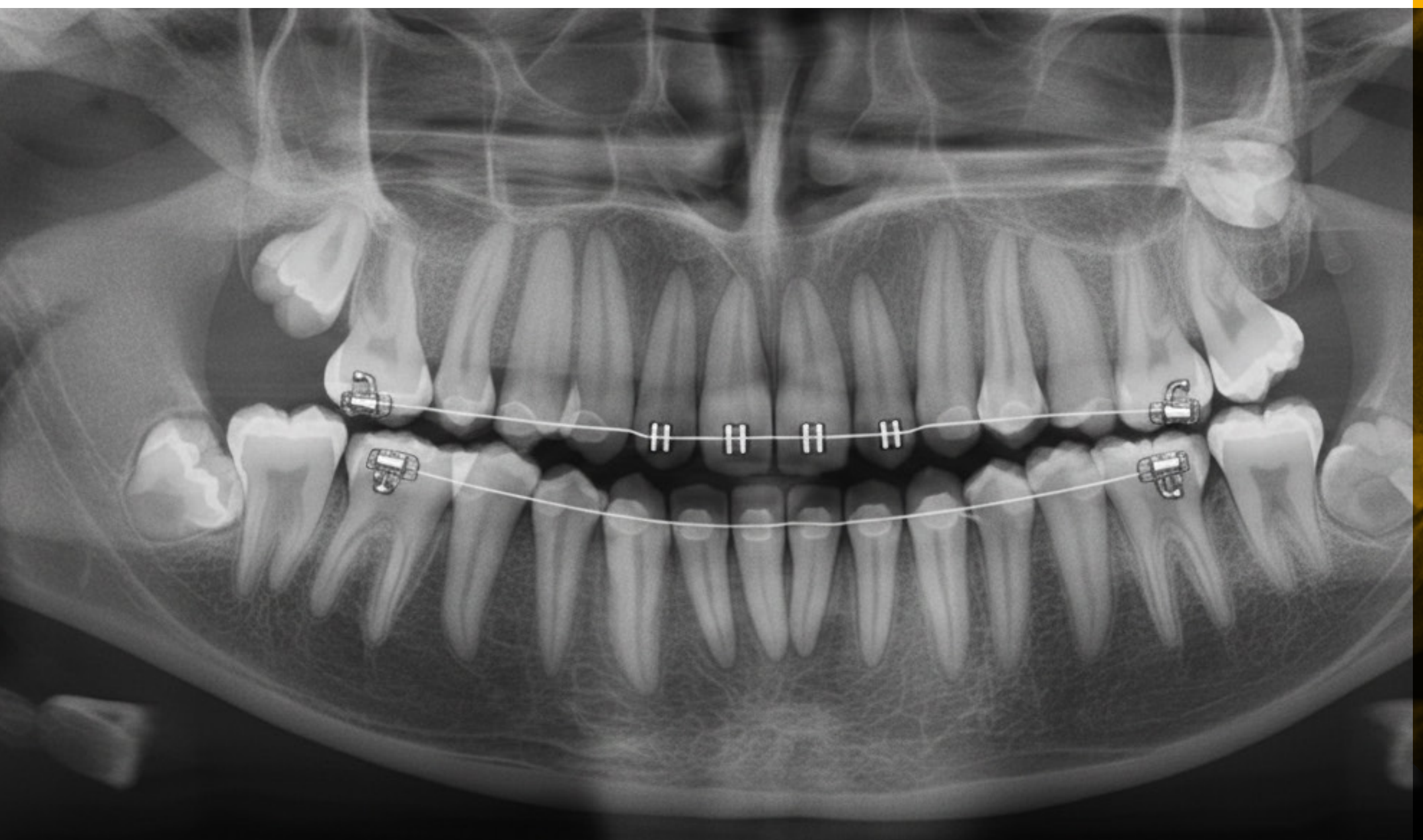



Especialista (USP-Bauru) e Mestre
(São Leopoldo Mandic) em Radiologia
e Imaginologia Dento-Maxilo-Facial.



O QUE O ALUNO VAI APRENDER

- **Fundamentos e Segurança** – Física das radiações, radioproteção e aspectos legais.
- **Anatomia e Técnicas** – Anatomia Dento-maxilo-facial e Técnicas Intra e Extrabucais.
- **Radiologia Avançada** – Tomografia Cone Beam, Ressonância Magnética e Ultrassonografia.
- **Patologia e Diagnóstico** – Lesões inflamatórias, cistos, tumores e doenças dos maxilares.
- **Workflow Digital** – Escaneamento intraoral, DSD, Impressão 3D e Fotografia.
- **Prática Clínica** – Aulas em laboratório com manequins e atendimento ambulatorial com pacientes.





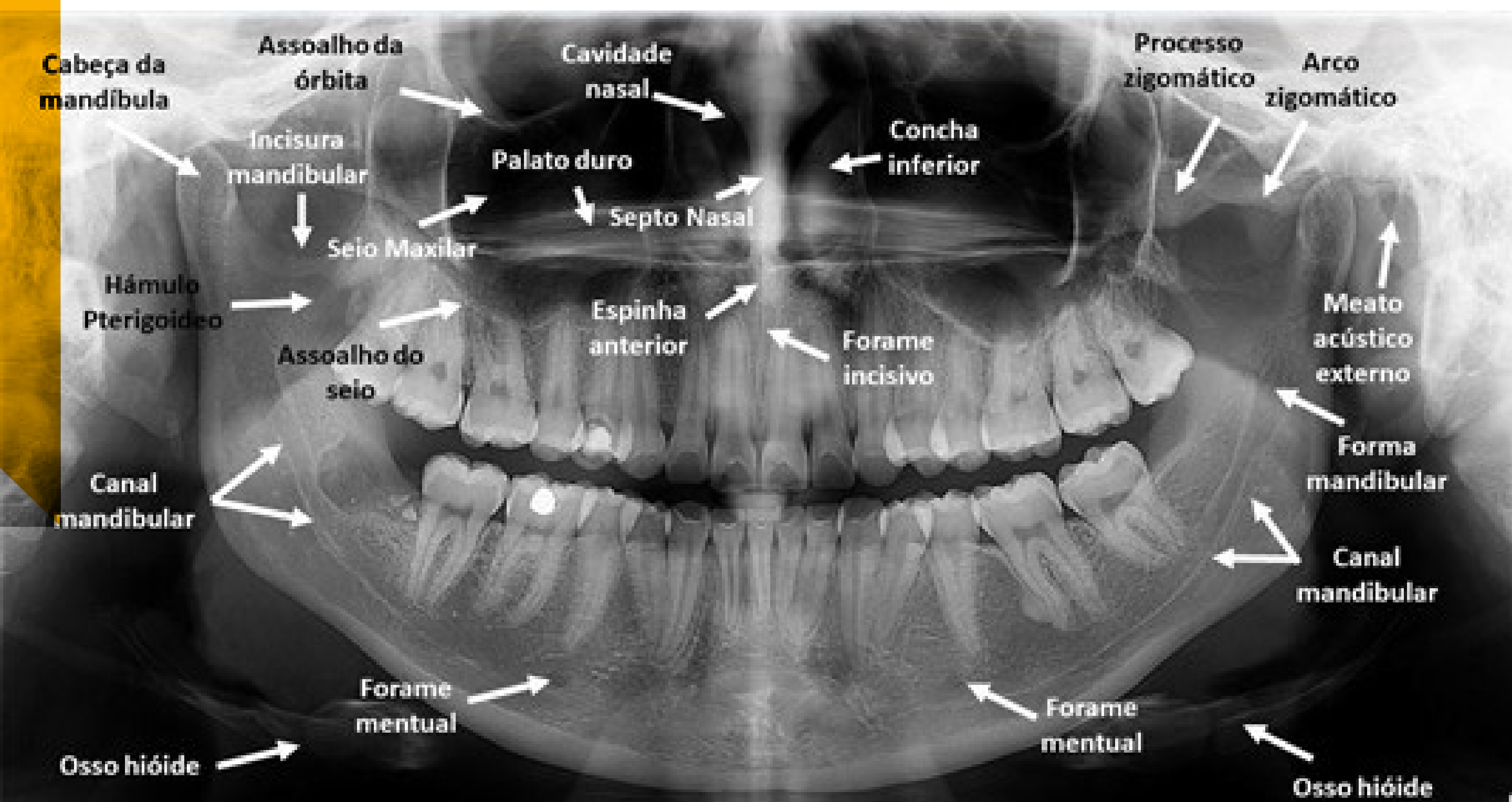
JORNADA DO ALUNO

A evolução do seu conhecimento na Zenith:

FASE 1

O "CLIQUE" INICIAL E O ALICERCE

- Nesta etapa, você muda sua percepção sobre a especialidade. Deixa de ver apenas "exames" e passa a entender a Radiologia como o coração do diagnóstico odontológico moderno.
- O que você domina: Fundamentos da Física das Radiações e Radioproteção.
- A virada de chave: Anatomia Radiográfica Dento-Maxilo-Facial detalhada, aprendendo a identificar o que é normal para, então, reconhecer o patológico.

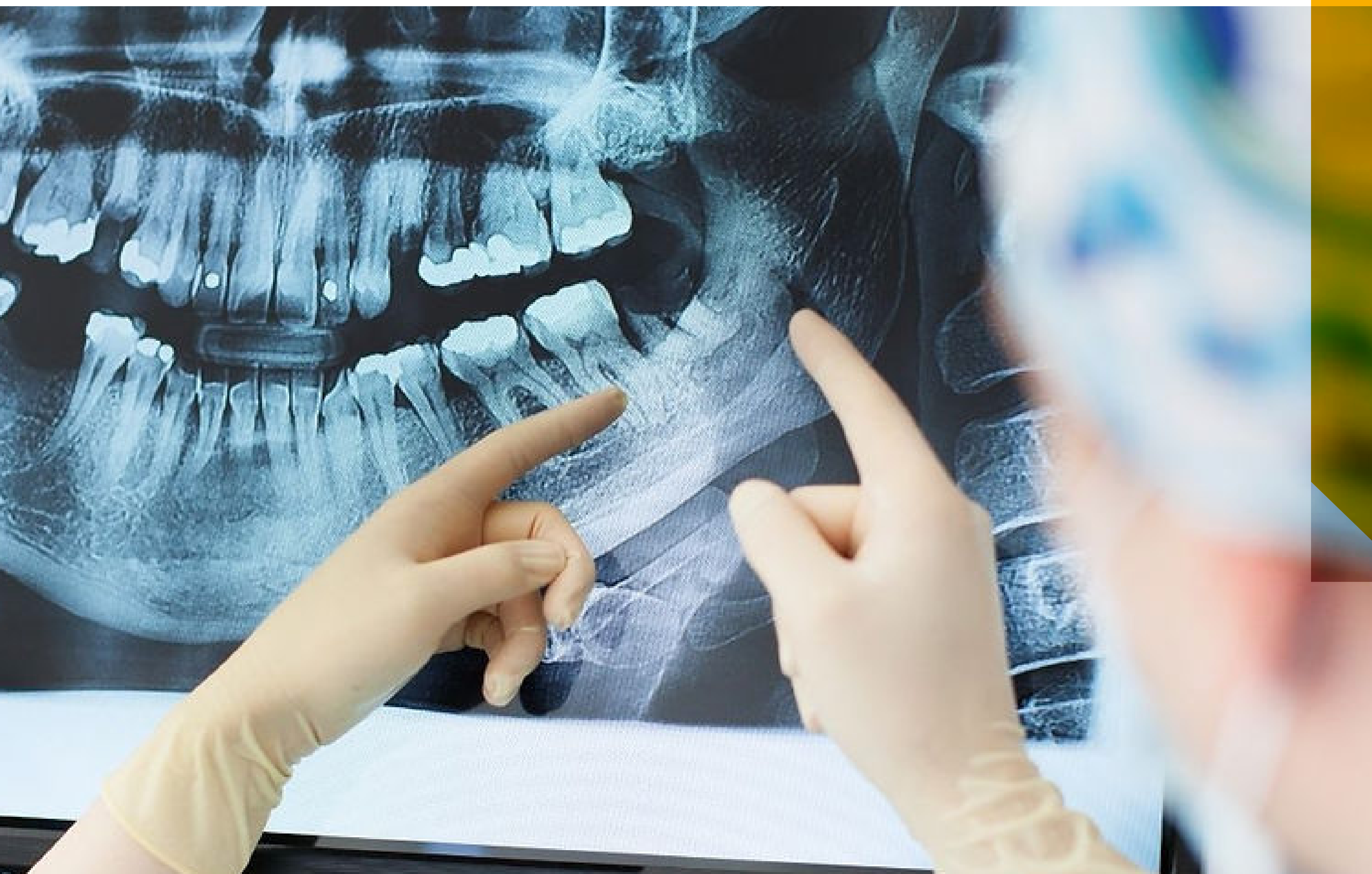




FASE 2

DOMÍNIO TÉCNICO E SENSORES DIGITAIS

- Aqui, você coloca a mão na massa com as técnicas convencionais, mas sob a ótica digital.
- O que você domina: Execução perfeita de técnicas intra e extrabucais, métodos de localização e processamento digital.
- A virada de chave: O fim da dependência de laudos genéricos; você começa a desenvolver seu olhar crítico e clínico para interagir com todas as outras especialidades.






FASE 3

IMERSÃO EM TOMOGRAFIA E IMAGINOLOGIA AVANÇADA

- Você entra no universo 3D, o padrão ouro da odontologia atual.
- O que você domina: Operação de Tomógrafos de Feixe Cônico (Cone Beam) e interpretação de casos complexos.
- A virada de chave: Domínio de softwares como Romexis e On Demand Dental para planejar implantes, cirurgias e avaliar patologias ósseas, cistos e tumores com precisão absoluta.





FASE 4

WORKFLOW DIGITAL E NOVAS FRONTEIRAS

- A radiologia vai além do Raio-X. Nesta fase, você se torna um profissional híbrido e tecnológico.
- O que você domina: Escaneamento intraoral, fotografia odontológica, DSD (Digital Smile Design) e Ultrassonografia da face.
- A virada de chave: Integração total no Fluxo Digital, entendendo como a imagem guia a impressão 3D e a industrialização de modelos.




FASE 5

A EXCELÊNCIA DIAGNÓSTICA E GESTÃO

- O encerramento do ciclo prepara você para o mercado de trabalho, seja como dono de clínica ou laudador remoto.
- O que você domina: Elaboração de laudos complexos, cefalometria avançada e uso de Inteligência Artificial para otimizar o tempo.
- A virada de chave: Você sai pronto para gerir seu próprio centro de imagem ou trabalhar com Telerradiologia (Home Office), conquistando a liberdade de trabalhar de qualquer lugar do mundo.





Sobre a ZENITH

ODONTOLOGIA DE ALTO NÍVEL!

Na **ZENITH**, referência em ensino de qualidade, somamos quase 12 anos de atuação e **mais de 2 mil alunos formados**.

Aqui o dentista recém-formado, ou que queira se reciclar, se desenvolve na prática diretamente com um grande número de pacientes. Assim adquire excelência técnica ao aprender com professores experientes.


Lidamos com dois temas extremamente sensíveis e importantes para a sociedade: educação e saúde. Por isso somos muito exigentes e cuidadosos com as vidas que impactamos.



“Não poupamos esforços para fazer do ensino da **odontologia** uma **experiência inspiradora e verdadeiramente especial.**”

Dr. Tiago Spezia

Sócio e Professor da
Especialização de Dentística




Bem-vindo a Florianópolis

Florianópolis, conhecida como **Floripa** ou **Ilha da Magia**, é a capital de Santa Catarina, famosa por suas belezas naturais, vida noturna vibrante e segurança.

Com mais de 500 mil habitantes, **é considerada a capital mais segura do Brasil** e tem um dos mais altos índices de desenvolvimento humano do país.

Frequentemente destacada como um dos melhores lugares para se viver e um dos destinos turísticos mais desejados, Floripa combina natureza exuberante com infraestrutura moderna. A cidade também se destaca pela excelente gastronomia, oferecendo desde frutos do mar frescos até pratos da culinária açoriana.

PARA SABER MAIS SOBRE FLORIANÓPOLIS E O QUE A CIDADE TEM A OFERECER, VISITE O SITE OFICIAL DE TURISMO: [VISITE FLORIPA](#)





Faça sua matrícula e destaque-se!

 /zenith.sc

 /zenith.EDUC

 Av. Trompowsky, 354 – Centro – Florianópolis – SC – Brasil – CEP: 88015-300